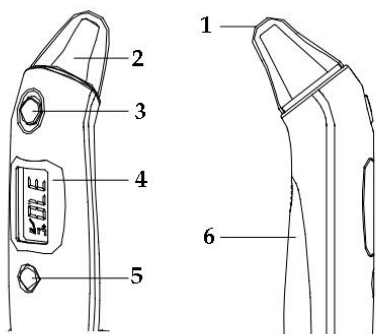


Enhorabuena por la compra de este multi-función termómetro digital que permite, además de medir la temperatura del cuerpo. Para una adecuada y de conformidad con la seguridad de los usuarios que apliquen estrictamente las precauciones y advertencias de este manual. Antes de usar el termómetro lea atentamente este manual y consérvelo para futuras referencias.

## DESCRIPCIÓN DEL PRODUCTO



1. Cubierta del sensor
2. Sensor el oído
3. Botón START
4. Linterna del LED
5. Botón ON/OFF
6. Baterías



Limpiar el sensor con alcohol después de cada utilización para mantener la precisión y higiene del producto.

## PREPARACIÓN

Asegúrese de que las baterías estén cargadas. En el caso de las baterías a fin de sustituirla por dos nuevas pilas AAA.

Para obtener mediciones fiables esperar 30 minutos para ajustar el termómetro a temperatura ambiente.

Los cambios de temperatura pueden causar mediciones fiables, así que no coloque el termómetro en la frente de los acondicionadores de aire o radiadores de calor antes de la medida porque usted puede conseguir resultados inconsistentes.

Asegúrese de que el oído esté limpio y seco ya que la presencia de cera en los oídos o los residuos del epitelio puede conducir a resultados inconsistentes.

Para asegurar resultados precisos de las mediciones se hacen en reposo debido a que la temperatura del cuerpo puede aumentar después del ejercicio o después de un baño.

## CÓMO SE MIDE

Para medir la temperatura a través del oído:

Introduzca suavemente el sensor en la oreja y pulse el botón [START] para iniciar la medición.

Pantalla LCD mostrará la temperatura medida.

Cuando se mide el termómetro sujete firmemente y no tocar ninguna tecla.

El resultado se registra automáticamente en la memoria del termómetro y el número de memoria se le asignará la más alta. Si el termómetro en la memoria ya están presentes 32 lecturas, la más antigua se borra y todos los demás se le asignará un número de unidades de memoria más pequeña de medida como el número de la memoria más reciente se le asignará la más alta.

Usted no debe trabajar más de tres mediciones consecutivas. Antes de realizar cualquier medida de 4 ° a una pausa de 10 minutos.

Al terminar y después de unos 30 segundos de inactividad, el termómetro digital volverá automáticamente al modo de reloj.

Si la función SLEEP es activo, después de cerca de 1 minuto de inactividad la pantalla se apaga automáticamente.

## UNIDADES DE MEDIDA

Presione y mantenga presionado el botón [START] y [ON/OFF] para cambiar las unidades a grados Celsius (°C) a Fahrenheit (°F).

## MEMORIAS

Cuando el termómetro está en el modo de MEDI, pulse [ON/OFF] para ver las medidas almacenadas en la memoria. Si usted recibe un “-” significa que no hay datos en la memoria. La capacidad máxima de memoria es de 32 mediciones.

Presione la tecla [START] para desplazarse rápidamente a través de las medidas registradas en la memoria.

## CONSEJOS

1. Para los usuarios sin conocimientos técnicos se deben realizar tres mediciones de la prueba a la práctica con el dispositivo.

Considere el valor máximo como el uso continuo puede llevar a un margen de error de  $\pm 0,3^{\circ}\text{C}$  -  $\pm 0,5^{\circ}\text{C}$ .

2. En las personas sanas no hay diferencia entre la oreja izquierda o derecha, también lo hacen las pruebas miden las dos orejas y siempre medir la temperatura del oído que devuelve el valor más alto.

## BATERÍA DE REPUESTO

1. Retire la tapa de la batería.

2. Utilice siempre pilas nuevas del mismo tipo (2 x AAA) y comprobarla polaridad en el compartimiento de las pilas (símbolos [+] y [-]).

3. Vuelva a colocar la tapa de la batería.

## MANTENIMIENTO

Limpe el aparato con un paño suave, seco y limpio.

No sumerja el dispositivo en líquidos, disolventes o detergentes.

## CONSERVACIÓN

Limpe el termómetro y el sensor de la cubierta con la tapa después de cada uso.

No exponga el termómetro a la luz solar directa, altas temperaturas, la humedad, el fuego, las llamas y evitar golpes.

Si usted no utiliza el termómetro por un período muy largo, retire las pilas.

## CALIBRACIÓN

Este termómetro ha sido calibrado en la fábrica en el momento de la construcción. Si el termómetro se utiliza de acuerdo con las instrucciones de este manual no es necesario volver a calibrar periódicamente. En el caso de las mediciones incorrectas firmemente en contacto con su distribuidor local para el procedimiento de asistencia. No buscó a tientes de desmontar, reparar o modificar el termómetro.

## LIMPIEZA


Mantenga limpia la superficie del sensor de lo contrario la medición puede ser poco fiable. Limpie la superficie del sensor con un hisopo de algodón humedecido con agua o alcohol antes de volver a usar el termómetro para asegurarse de que la superficie del sensor está seca. Si uno o más elementos se falta o está dañado de manera visible, por favor contacte a la tienda donde adquirió el producto con el recibo y solicitar impuestos garantía de reemplazo.


## FINALIDAD DE USO

Este termómetro digital es un dispositivo para medir la temperatura corporal en el uso doméstico, donde la monitorización continua no es requerida por el personal médico y paramédico. El dispositivo se puede utilizar para medir la temperatura corporal de oreja y debe usarse con cuidado siguiendo las instrucciones de este manual. Cualquier uso distinto al indicado en este manual se considera inadecuado.


## MEDIDAS DE SEGURIDAD


Los símbolos de advertencia y logotipos que aparecen en este manual tienen como fin alertar al usuario para evitar situaciones de peligro y evitar daños al usuario y para los demás. La siguiente tabla muestra los símbolos:

 Este símbolo indica instrucciones o directrices que deben seguirse para evitar el riesgo de dañar el usuario u otras personas

 Este símbolo le advierte si usted no cumple con estas instrucciones puede causar daños a personas u objetos tales como vivienda, animales domésticos u otros miembros de la familia.

 Este símbolo indica la prohibición del uso de ciertos objetos o accesorios específicos mencionados en las instrucciones

 Este símbolo indica las obligaciones importantes que deben seguirse de forma explícita en las instrucciones

 Este símbolo indica que el producto cumple con los requisitos del dispositivo de protección contra descargas eléctricas de tipo BF (TYPE BF Device).

 Symbol for “MANUFACTURER”

 Symbol for “EUROPEAN REPRESENTATION”

## AVISOS PARA EL USUARIO

Con base en los resultados obtenidos mediante la medición de la

temperatura corporal con este dispositivo, es peligroso para la gente para hacer diagnósticos y tomar medicamentos sin consultar a su médico antes. Un mal diagnóstico y el tratamiento puede llevar a consecuencias graves y el empeoramiento de la enfermedad. Siempre siga el consejo de su médico.

No toque ni tragar el sensor de infrarrojos. Un sensor de la suciedad puede devolver valores de la temperatura corporal poco fiables y poco fiables.

En el caso de la temperatura corporal por encima de 38,0°C y la presencia de síntomas de dolor por el paciente de inmediato a su médico.

Mantener alejado de los niños, porque hay piezas pequeñas que pueden ser tragadas y provocar situaciones peligrosas. La ingestión de cualquiera de estas partes, tales como baterías o cubrir el sensor, requiere la intervención inmediata de personal de emergencia o su médico.

La falta de precaución en la medición de la temperatura a través del oído puede causar daños y lesiones.

Este dispositivo no está destinado a ser utilizado por personas, incluidos los niños con discapacidad física, discapacidad sensorial y mental, o la falta de experiencia o conocimiento, si no está bien educados y capacitados para utilizar el dispositivo por una persona competente responsable de su seguridad.

En el caso de enfermedades tales como infecciones del oído o enfermedades de la membrana del tímpano, utilice sólo el termómetro para medir la temperatura en la frente. Utilice el termómetro para medir la temperatura a través del oído podría empeorar la enfermedad.

Si un baño o una ducha, no inmediatamente la medición de la temperatura, ya que la presencia de agua residual puede causar daños al oído.



En caso de necesidad muy suavemente limpiar el sensor de infrarrojos con un hisopo de algodón humedecido con agua o con alcohol y deje que la superficie esté completamente seca antes de proceder a una nueva medición. El uso de toallas de papel pueden rayar el sensor comprometiendo con ello la eficiencia y fiabilidad.

Para una correcta medición de la temperatura del cuerpo, a no tomar medidas inmediatamente después de realizar actividad física o después de una comida. Espere por lo menos 30 minutos para realizar la medición en reposo.

El uso de los recursos, como una esponja con agua fría o hielo disminuye la temperatura, por lo que no es necesario realizar la medición inmediata de otro modo se obtiene valores más bajos.

Antes de medir la temperatura del cuerpo que esperar unos 30 minutos como los cambios de temperatura causados por diversas condiciones que pueden producirse entre las habitaciones, que pueden afectar a los resultados, por lo que la medición fiable.



No tire las pilas al fuego, ya que pueden explotar. Una vez que ya no carga las pilas eliminarse en contenedores especiales, de conformidad con la normativa.

El termómetro no es resistente al agua, así que no se sumerja en líquidos de limpieza o abrasivos.

No exponga el termómetro a la luz solar directa, calor intenso o llama.



Una vez que ya no carga las pilas eliminarse en contenedores especiales, de conformidad con la normativa.

Este termómetro digital es un dispositivo para medir la temperatura corporal en el uso doméstico, donde la monitorización continua no es requerida por el personal médico y paramédico.

## RECOMENDACIONES

No utilice el aparato para fines distintos de los enumerados en el orden de uso.

Mantenga el dispositivo se ve afectado por caídas, golpes o impactos.

Cuando se mide, no utilice un teléfono celular o teléfono inalámbrico en las inmediaciones del dispositivo.

Si no se utiliza durante un período prolongado, retire las pilas para evitar fugas de sustancias corrosivas

## INFORMACIÓN GENERAL

La temperatura del cuerpo no tiene un valor absoluto individual y puede variar por varias razones. La edad y el sexo del sujeto, por ejemplo, puede afectar a la salud y la temperatura corporal óptima puede variar durante el día va desde un mínimo de 35.5°C (95,9°F)

hasta un máximo de 37.8°C (100.0°F). Por tanto, es aconsejable realizar las mediciones en condiciones de una salud óptima a diferentes horas del día para obtener los valores de referencia.

## SPECIFICHE TECNICHE

<b>Nombre del producto:</b>	Nuvita 2070
<b>Potencia:</b>	3 VDC (2 x AAA batteries)
<b>Sensor de temp:</b>	IR sensor
<b>Gama de medición (temp. del cuerpo):</b>	32,0°C – 42,9°C (89,6°F – 109,3°F)
<b>Tolerancia: (cuerpo)</b>	±0,2°C (±0,4°F) From 35,5°C – 42,0°C (95,9°F – 107,6°F)
<b>Tamaño:</b>	152 x 64 x 60 mm
<b>Peso:</b>	70 gr. senza le batterie
<b>Ambiente:</b>	16,0°C – 35,0°C
<b>Humedad:</b>	20%RH – 80%RH
<b>Conservación:</b>	-20°C – 55°C (-4,0°F – 131°F)
<b>Humedad:</b>	20%RH – 90%RH
<b>Precisión:</b>	±0,3°C (±0,5°F)

## SERVICIO

Se ha tenido sumo cuidado en la elaboración tanto de los productos y accesorios como de la documentación suministrada contenidos en la caja, de manera que en caso de haber problemas es aconsejable repetir las operaciones siguiendo al pie de la letra las instrucciones del manual.

Para más información acerca del servicio de ayuda, visite el sitio Web [www.nuvitababy.com](http://www.nuvitababy.com)

## GARANTÍA - TÉRMINOS Y CONDICIONES

De acuerdo con las regulaciones actuales, el fabricante proporciona al consumidor una garantía legal de 24 meses a partir de la fecha declarada en el recibo. Se excluyen de la garantía legal de 24 meses los componentes identificados como “consumibles” (por ejemplo, baterías, cabezales de cepillado o piezas sujetas a desgaste). La garantía legal de 24 meses queda anulada si:

1. El producto ha experimentado afectaciones estéticas debido al uso inadecuado que no esté en concordancia con las instrucciones del manual.

2. El producto ha sufrido modificaciones y/o adulteraciones.

3. La causa de la falla se debió a un mantenimiento insuficiente de los componentes, accesorios o suministros individuales (por ejemplo, oxidación y/o decapado debidos a la retención de agua u otros líquidos, sedimentos que bloqueen el sensor, fugas de líquidos corrosivos de las baterías).

Lo siguiente se excluye de la garantía legal de 24 meses: Los costos relacionados con las sustituciones y/o reparaciones de las piezas sujetas a desgaste o los costos del mantenimiento ordinario del producto.

1. Los costos y riesgos involucrados en la transportación del producto y desde la tienda donde lo compró o desde el centro de recogida autorizado para recibir los productos bajo garantía.

2. Los daños causados por, o resultantes de la instalación o uso inadecuados que no estén en concordancia con las instrucciones contenidas en el manual de instrucciones.

3. Los daños debidos a desastres naturales, eventos accidentales o

condiciones adversas no compatibles con el producto.

4. Los defectos que tengan un efecto despreciable sobre el desempeño del producto.

El fabricante, el distribuidor y todas las partes involucradas en la venta no asumen ninguna responsabilidad por pérdidas y daños económicos provocados por cualquier mal funcionamiento del producto. De acuerdo con las regulaciones actuales el fabricante, distribuidor y todas las partes involucradas en la venta no responderán en ningún caso por daños, incluyendo daños directos, daños indirectos, pérdidas de entradas netas, pérdidas de ahorros y daños adicionales y otras consecuencias que vayan más allá de los daños causados por la violación de la garantía, el contrato, la responsabilidad estricta, las contravenciones o debidos a otras causas, resultantes del uso o incapacidad de usar este producto y/o los documentos impresos o electrónicos incluyendo la falta de servicio.



Este símbolo significa que los aparatos eléctricos y electrónicos deben ser objeto de recogida por separado y no pueden ser eliminados como residuos urbanos, como exige la Directiva 2002/96/CE. Por lo tanto, este sistema y todos los componentes, cuando se toma la decisión de desprenderse de ellos, deben ser llevados a los centros de recogida para su tratamiento adecuado de los residuos.



Este dispositivo cumple con las más importantes y relevantes para los demás requisitos de los reglamentos europeos. El dispositivo cumple con la Directiva 93/42/CE, posteriormente modificada por la Directiva 2007/47/CE. TÜV Rheinland Organismo Notificado (0197).