

nuvita®
nuvitababy.com



0m+

- EN UV Steriliser
- IT Sterilizzatore UV
- ES Esterilizador UV
- FR Stérilisateur UV
- PT Esterilizador UV
- DE UV-Sterilisator
- GR Αποστειρωτής UV
- HU Sterilizáló UV
- PL Sterylizator UV
- SL Sterilizator UV

1556

- EN Instruction Manual
- IT Manuale Istruzioni d'Uso
- ES Manual de Instrucciones
- FR Manuel d'Utilisation
- PT Manual de Instruções
- DE Bedienungsanleitung
- GR Οδηγίες Χρήσης
- HU Használati Útmutató
- PL Instrukcja Obsługi
- SL Navodila za Uporabo

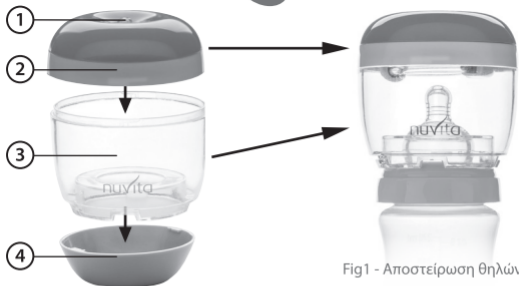


Fig1 - Αποστείρωση θηλών

Περιγραφή

1. Κουμπί λειτουργίας ON.
2. Πάνω καπάκι με υποδοχή για μπαταρίες.
3. Υποδοχή πιπίλας ή θηλών.
4. Κάτω καπάκι

Τεχνικά Χαρακτηριστικά

1. Power Source: 3 VDC (2 x AAA batteries)
2. Power consumption: 0,9 Watt
3. Tube life: ~5.000 hours
4. UV strenght: ~500μW
5. Ozone density: 0,01 – 0,05 ppm
6. Environment temperature: 0°C-50°C (32°F-122°F)

Χρήση



1. Εισάγεται 2 μπαταρίες AAA με τη σωστή φορά.
2. Ανοίξετε το πάνω καπάκι και τοποθετήστε τη πιπίλα.
3. Κλείστε το καπάκι κ πιέστε για 3 δευτερόλεπτα το κουμπί ON. Η κόκκινη ένδειξη θα ανάψει (safety mode).
4. Πιέστε ξανά το κουμπί ON και η λάμπα UV θα ανάψει. Διάρκεια αποστείρωσης περίπου 2 λεπτά (± 20 δευτ.)
5. Για να αποστειρώσετε θηλές (max 45 mm διάμετρο) αφαιρέστε το κάτω καπάκι & τοποθετήστε τη συσκευή απευθείας πάνω στο μπιμπερό (Fig.1) & επαναλάβετε τα βήματα 3-4.
6. Όταν η διαδικασία αποστείρωσης τελειώσει, η λάμπα UV θα σβήσει αυτόματα.

Ατσηζãõ

Διαβãáστε προσεκτικά τις παρακάτω οδηγίες πριν την πρώτη χρήση της συσκευής.

1. Μην βυθίζετε ποτέ τη συσκευή σε νερό ή άλλα υγρά. Μην καθαρίζετε ποτέ τη λάμπα UV με νερό ή άλλα απορρυπαντικά
2. Η συσκευή δεν είναι παιχνίδι! Μην την δίνετε σε παιδιά!
3. Μην φέρνετε σε επαφή με τα μάτια ή το δέρμα την λάμπα UV
4. Η συσκευή έχει σχεδιαστεί να αποστειρώνει καθαρές θηλές & πιπίλες. Μην την χρησιμοποιείτε για οποιοδήποτε άλλο σκοπό
5. Μην χρησιμοποιείτε τη συσκευή:
 - a. Σε περίπτωση που η λάμπα UV έχει κάποια φθορά
 - b. Διακρίνεται κάποια φθορά ή δυσλειτουργία της συσκευής.
6. Μην χρησιμοποιείτε απορρυπαντικά για τον καθαρισμό της συσκευής εξωτερικά. Μόνο απαλό υγρό πανί.
7. Η συσκευή δεν πρέπει να χρησιμοποιείται από ανήλικα άτομα, άτομα με ειδικές ανάγκες ή ηλικιωμένους.
8. Μην προσπαθήσετε να επισκευάσετε ή να αντικατάσετε κανένα μέρος της συσκευής μόνοι σας. Για οποιοδήποτε λόγω επικοινωνήστε με το κατάστημα αγοράς.
Σε περίπτωση που δεν χρησιμοποιείτε για
9. πολύ καιρό τη συσκευή, παρακαλούμε αφαιρέστε τις μπαταρίες.

Η συσκευή είναι σύμφωνη με τις προδιαγραφές 2002/96/CE & πρέπει να ανακυκλωθεί μετά το πέρας της χρήσης της, στους ειδικούς κάδους ανακύκλωσης.



Imported and distributed by:
Anteprima Brands International Ltd.
Malta - Europe