

SL Nuvita 1150 – Električni pribor za nego ustne votline otrok

Navodila za čiščenje:

- Namočite ščetine in nanje nanesite ustrezno količino zobne paste
- Ustno votlino (dlesni) razdelite na zgornji, spodnji, levi in desni predel
- Namestite ščetine na zobe pod rahlim kotom proti dlesni.
- Pritisnite gumb za vklop/izklop ščetke in jo začnite nežno premikati po zobeh
- Potem ko ste počekali vse štiri predele, znova pritisnite na gumb za vklop/izklop.
- Da bi se izognili špricanju, ščetko izklopite s pritiskom na gumb za vklop/izklop, še preden jo vzamete iz ust
- Vsak predel četkajte 30 sekund; po 10 sekund na zunanji, notranji in spodnji oz. zgornji strani zob.

Opozorilo:

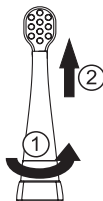
- Otroci, mlajši od 8 let, morajo biti pod nadzorom starša ali odraslega.
- Nikoli ne pustite otroka samega s katerikoli od teh nastavkov v njegovih rokah ali ustih. Ta izdelek ni igrača.
- Izdelek je zasnovan za hišno uporabo za čiščenje zob, dlesni in jezika; ne uporabljajte ga za nič drugega.
- Brez avtorizacije ne odpirajte, popravljajte ali spreminjajte izdelka
- Izdelek ne izpostavljajte vodi za daljši čas
- Ne izpostavljajte ga visokim temperaturam ali direktni sončni svetlobi
- Če izdelka ne nameravate uporabljati daljše obdobje, iz njega vzemite baterijo
- Če ste v zadnjih dveh mesecih imeli operacijo v ustni votlini, se glede uporabe tega izdelka posvetujte z zobozdravnikom
- Če po uporabi tega izdelka vaše dlesni izdatno krvavijo ali če še vedno krvavijo po enem tednu uporabe, se posvetujte z zobozdravnikom
- Izdelek ne točite ali stresajte premočno.
- Ta izdelek uporabljajte tako, kot je to opisano v navodilih.
- Ne uporabljajte nobenih nastavkov, ki jih ne priporoča proizvajalec.

Specifikacije:

- Material: Najlon DuPont/ABS/TPE
- Napajanje: 1 x AAA-baterija
- Frekvenca: 16.000 premikov na minuto
- Življenjska doba baterije: do 150 dni
- Velikost izdelka: 28 x 25 x 135 mm

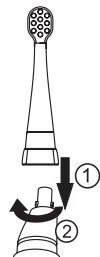
Električni pribor za čiščenje zob vključuje tri nastavke: zobno ščetko, čistilnik jezika in masažnik dlesni. Za menjavo nastavkov preberite spodnja navodila.

MENJAVA NASTAVKOV:



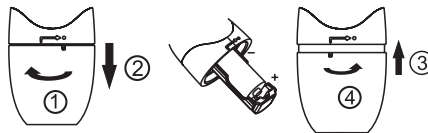
Odstranite nameščen nastavek (zobno ščetko, čistilnik jezika ali masažnik dlesni), tako da ga obrnete v nasprotni smeri urinega kazalca in izvlečete.

Vstavite zelen nastavek v odprtino in ga obrnite v smeri urinega kazalca, dokler se oznaka na držalu ne poravnava z oznako na zobni ščetki/čistilniku jezika/masažniku dlesni in zaklene na mesto.



Zamenjava baterije

- Zasukajte pokrov predela za baterije v smeri (1) in povlecite navzdol v smeri (2)
- Pravilno (-, +) vstavite novo AAA-baterijo
- Namestite nazaj pokrov predela za baterije (3) in ga trdno privijte (4)



NAVODILA GLEDE ČIŠČENJA JEZIKA

- Čistilnik jezika redno čistite s toplo vodo tako pred uporabo kot po njej.
- Previdno položite čistilnik jezika na sredino otrokovega jezika in vklopite napravo. Narahlo ga potisnite naprej, pri tem pa se prepričajte, da se otrok ne počuti nelagodno.
- Položite čistilnik na zadnji del jezika in ga povlecite naprej.
- Po uporabi izklopite napravo.

MASAŽNIK DLESNI

- Masažnik dlesni redno čistite s toplo vodo tako pred uporabo kot po njej.
- Z nežnimi krožnimi gibi masirajte dlesni. Postopek ponavljajte od zoba do zoba na notranji in zunanji strani dlesni.

Jamstvo - Pogoji in določila

V skladu z veljavnimi uredbami proizvajalec ponuja 24-mesečno (zakonsko določeno) garancijo a materialne okvare ali tovarniške napake, ki začne veljati na dan, naveden na računu. Iz 24-mesečne zakonsko določene garancije so izvzeti deli, označeni kot »potrošniški material. 24-mesečna zakonsko določena garancija ne vključuje:

1. Izdelek je utrpel estetsko škodo zaradi nepravilne uporabe oziroma uporabe, ki ni bila v skladu z navodili za uporabo.
2. Izdelek je bil spremenjen oziroma so bili na njem storjeni posegi.
3. Vzrok okvare je neprimerno vzdrževanje posameznih sestavnih delov in/ali dodatkov in/ali pripomočkov (npr. oksidiranja in/ali posledic zaradi zadrževanja vode ali drugih tekočin, usedlin, ki blokirajo senzor, puščanja korozivne tekočine iz baterij.)

Iz 24-mesečne zakonsko določene garancije je izključeno:

1. Stroški, povezani z nadomeščanjem in/ali popravilom delov, podvrženim obrabi, ali stroški zaradi rednega vzdrževanja izdelka.
 2. Stroški in tveganja, povezana s prevozom izdelka v in iz trgovine, kjer ste ga kupili, ali drugega centra, pooblaščenega za sprejemanje izdelkov pod garancijo.
 3. Škoda, povzročena zaradi nepravilne namestitve ali uporabe, ki ni v skladu z navodili uporabe.
 4. Škoda, povzročena zaradi naravnih katastrof, nesreč ali vplivov in pogojev, škodljivih za izdelek.
 5. Napak, ki imajo zanemarljiv učinek za delovanje naprave.
- Proizvajalec, distributer in druge stranke, vpletene v prodajo, ne prevzemajo nase krivde za izgube ali ekonomske posledice zaradi okvare izdelka. V skladu z veljavnimi uredbami proizvajalec, distributer in druge stranke, vpletene v prodajo, niso odgovorni za nobeno škodo, vključno s posredno in neposredno škodo, izgubo neto prihodkov, izgubo prihrankov in dodatno škodo ali druge posledice, ki nastanejo zaradi kršenja jamstva, pogodbe, objektivne odgovornosti in drugih kršitev ter posledic zaradi uporabe oziroma nezmožnosti uporabe izdelka in/ali papirnatih in elektronskih dokumentov, vključno z neprimernim vzdrževanjem.