

PT Nuvita 1150 – Kit dentário eléctrico para bebé

Instruções de escovagem:

- Humedeça as cerdas e aplique a quantidade de pasta dentífrica adequada
- Divida a zona oral nas secções superior, inferior, direita e esquerda
- Aplique as cerdas da escova nos dentes com um ligeiro ângulo em relação à linha das gengivas.
- Pressione o botão de alimentação para accionar a escova de dentes e mova-a suavemente
- Pressione novamente o botão de alimentação para desligar a escova depois de ter escovado as 4 secções.
- Para evitar salpicos, desligue a sua escova de dentes antes de a retirar da boca, pressionando o botão ligar/desligar
- Escove cada secção durante 30 segundos, com 10 segundos em cada superfície: externa, interna e de mastigação.

Advertências:

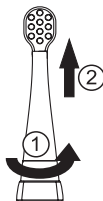
- As crianças com menos de 8 anos devem ser supervisionadas por um dos pais ou por um adulto.
- Nunca deixe uma criança sozinha com algum destes acessórios na boca ou na mão. Este produto não é um brinquedo.
- Este produto é concebido para uso doméstico, unicamente para limpeza dos dentes, das gengivas e da língua. Não o utilize para outros fins.
- Não abra, repare ou altere o produto sem autorização
- Não mergulhe o produto em água durante um longo período
- Não o exponha a altas temperaturas ou sob a luz solar directa
- Remova a bateria se não tenciona usar o produto durante um período de tempo prolongado
- Se foi submetido a uma cirurgia oral ou nas gengivas nos últimos 2 meses, consulte o seu dentista antes de utilizar este produto
- Se sangrar demasiado depois de utilizar este produto, ou se continuar a sangrar após 1 semana de utilização, contacte o seu dentista
- Não bata nem dê pancadas no produto com demasiada força.
- Utilize este produto como descrito no manual.
- Não utilize outras cabeças diferentes das recomendadas pelo fabricante.

Especificações:

- Material: Nylon DuPont /ABS/TPE
- Alimentação: 1 pilha AAA
- Frequência: 16 000 oscilações por minuto
- Duração da pilha: até 150 dias
- Dimensões: 28 x 25 x 135 mm

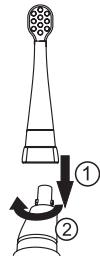
Neste kit dentário eléctrico pode utilizar três cabeças: escova de dentes, raspador de língua e massajador de gengivas. Veja abaixo as instruções para mudar as cabeças específicas de acordo com a utilização.

PARA MUDAR AS CABEÇAS:



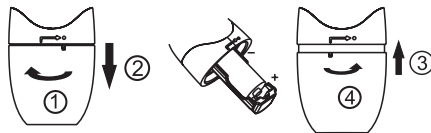
Desaperte e remova a cabeça adaptável instalada (escova de dentes, raspador de língua ou massajador de gengivas) rodando-a no sentido anti-horário e depois puxando-a para cima.

Coloque a outra cabeça no encaixe e rode-a no sentido horário até que a ranhura na borda fique alinhada com as ranhuras interiores da escova de dentes/massajador de gengivas/raspador de língua, para fixar no lugar.



Substituição da pilha

- Rode a tampa da pilha na direcção (1) e puxe para baixo como em (2)
- Insira uma nova pilha AAA com a polaridade correcta
- Coloque a tampa da pilha como em (3) e rode firmemente como em (4)



INSTRUÇÕES PARA LIMPEZA DA LÍNGUA

- Lave o raspador de língua regularmente, antes e depois de cada utilização, com água morna.
- Coloque o raspador de língua cuidadosamente no centro da língua do bebé e ligue a escova. Desloque para a frente, com ligeira pressão, assegurando-se de que a criança não revela nenhum desconforto.
- Coloque o raspador na extremidade mais afastada da língua e desloque-o para a frente.
- Desligue o dispositivo após a utilização.

MASSAJADOR DE GENGIVAS

- Lave o massajador de gengivas regularmente, antes e depois de cada utilização, com água morna.
- Para massajar as gengivas, aplique uma ligeira pressão e faça movimentos circulares na linha das gengivas. Repita em cada dente, na linha das gengivas e na parede interna e externa dos dentes.

Garantia - Termos e Condições

De acordo com as normas vigentes, o produto é garantido por 24 meses (garantia legal), contra defeitos nos materiais ou de fabricação a partir da data indicada no recibo. Excluídos da garantia legal de 24 meses são as partes identificadas como "de consumo" (por exemplo, baterias, cabeças de escova ou peças sujeitas a desgaste).

A garantia legal de 24 meses é nula se:

1. O produto sofreu dano estético, devido ao uso indevido não está de acordo com as instruções do manual.
2. Este artigo foi modificado e / ou adulterado.
- 2.3. A causa da falha foi devido a falta de manutenção dos 3. componentes individuais e / ou acessórios e / ou materiais (por exemplo, oxidação e / ou descamação devido à retenção de água ou outros líquidos, os sedimentos bloqueando o sensor, vazamento de líquido corrosivo das baterias.)

A seguir, é excluído da garantia legal de 24 meses:

1. Os custos relacionados com as substituições e / ou reparação de peças sujeitas a desgaste ou custos para a manutenção normal do produto.
2. Os custos e riscos envolvidos no transporte do produto e da loja onde você comprou ou centro de recolha autorizado a receber os produtos dentro da garantia.
3. Danos causados por ou resultante de instalação inadequada ou uso indevido não está de acordo com as instruções no manual de instruções.
4. Danos causados por desastres naturais, eventos acidentais ou condições adversas não são compatíveis com o produto.
5. Defeitos que têm um efeito negligenciável sobre o desempenho do produto.

O fabricante, distribuidor e todas as partes envolvidas na venda não assumimos qualquer responsabilidade por perdas e danos económicos a partir de qualquer mau funcionamento do produto. De acordo com as normas vigentes do fabricante, distribuidor e todas as partes envolvidas na venda não estão respondendo em qualquer caso, por danos, incluindo, os directos e indirectos, perda de lucro líquido, a perda de poupança e danos adicionais e outros detalhes consequências que vão além do danos causados pela quebra de garantia, contrato, responsabilidade estrita, delito ou devido a outras causas, decorrentes do uso ou incapacidade de usar o produto e / ou documentos impressos e electrónicos, incluindo a falta de serviço.