

# PL Nuvita 1150 – Elektryczny zestaw dentystyczny dla dzieci

## Instrukcja mycia zębów:

- Zwilżyć włosie i nałożyć odpowiednią ilość pasty do zębów
- Podzielić jamę ustną na część górną, dolną, prawą i lewą
- Przyłożyć włosie szczoteczki do zębów pod niewielkim kątem w kierunku linii dziąseł.
- Nacisnąć przycisk zasilania, aby włączyć szczoteczkę do zębów i delikatnie ją poruszać
- Nacisnąć przycisk zasilania, aby wyłączyć ją po zakończeniu wszystkich 4 części.
- Aby uniknąć bryzganina, szczoteczkę do zębów należy wyłączyć przed wyjęciem jej z ust, naciskając przycisk wł./wyl.
- Każdą część należy myć przez 30 sekund, 10 sekund na powierzchni przedniej, tylnej i żującej.

## Ostrzeżenia:

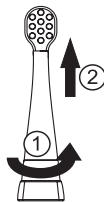
- Rodzic lub osoba dorosła powinna nadzorować dzieci w wieku poniżej 8 lat.
- Nigdy nie wolno pozostawiać dziecka samego z tymi akcesoriami w jego ustach lub ręką. Ten produkt nie jest zabawką.
- Ten produkt jest przeznaczony do użytku domowego, tylko do czyszczenia zębów, dziąseł i języka. Nie wolno go stosować do innych celów.
- Nie otwierać, nie naprawiać ani nie modyfikować produktu bez upoważnienia
- Nie zanurzać produktu w wodzie przez długi czas
- Nie ustawiać w miejscach o wysokiej temperaturze lub w miejscach, na które działają bezpośrednio promienie słoneczne
- Wyjąć baterię, jeśli produkt nie będzie używany przez dłuższy czas
- Jeśli użytkownik przechodził operację jamy ustnej lub dziąseł w poprzednich 2 miesiącach, należy skonsultować się ze stomatologiem
- Jeśli podczas stosowania produktu pojawi się krwawienie lub jeśli krwawienie będzie występować po 1 tygodniu użytkowania, należy skonsultować się ze stomatologiem
- Nie uderzać ani nie rzucać produktu ze zbyt dużą siłą.
- Korzystać z produktu zgodnie z opisem w niniejszej instrukcji.
- Nie stosować innych głowic niż zalecane przez producenta.

## Specyfikacja:

- Materiał: DuPont Nylon/ABS/PE
- Zasilanie: 1 bateria AAA
- Częstotliwość: 16 000 skoków na minutę
- Okres eksploatacji baterii: do 150 dni
- Wymiary produktu: 28 x 25 x 135 mm

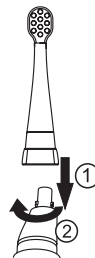
W tym elektrycznym zestawie dentystycznym można używać trzech możliwych głowic: szczoteczkę do zębów, skrobak do języka i masażer dziąseł. Instrukcje wymiany poszczególnych głowic według zastosowania podane są poniżej.

## ZMIANA GŁOWIC:



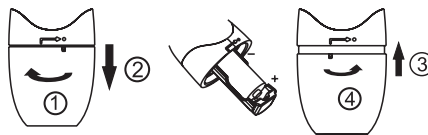
Odkręcić i wyjąć zamontowaną głowicę (szczoteczka do zębów, skrobak do języka lub masażer dziąseł), obracając ją w kierunku przeciwnym do ruchu wskazówek zegara, a następnie wyciągając ją.

Włożyć zmienioną głowicę w wycięcie i obrócić w kierunku ruchu wskazówek zegara, aż wycięcie na szyjce wyrówna się z wewnętrznymi wycięciami szczoteczki do zębów/masażera dziąseł/skrobaka do języka i się zablokuje.



## Wymiana baterii

- Obrócić pokrywę baterii w kierunku (1) i ściągnąć (2)
- Włożyć nową baterię AAA z prawidłowo ułożonymi biegunami (-, +)
- Założyć pokrywę baterii (3) i mocno ją dokręcić (4)



## INSTRUKCJE CZYSZCZENIA JĘZYKA

- Skrobak do języka należy czyścić w ciepłej wodzie regularnie przed i po użyciu.
- Delikatnie ustawić skrobak do języka na środku języka dziecka i włączyć szczoteczkę do zębów. Lekko naciskając przeciągnąć do przodu i upewnić się, że dziecko nie odczuwa dyskomfortu.
- Ustawić skrobak do języka na najdalszym końcu języka i przesunąć do przodu.
- Wyłączyć urządzenie po użyciu.

## MASAŻER DZIAŚEŁ

- Masażer dziąseł należy czyścić w ciepłej wodzie regularnie przed i po użyciu.
- Dziąsła należy masować z lekkim dociskiem oraz ruchem okrężnym na linii dziąseł. Powtórzyć od zęba do zęba na linii dziąseł po wewnętrznej i zewnętrznej stronie zębów.

## Gwarancja - Warunki

Ta jednostka korzysta z 24-miesięcznej gwarancji na wady materiałów i produkcji danego produktu, począwszy od daty zakupu (patrz paragon).

24-miesięczna gwarancja nie obejmuje uszkodzeń spowodowanych przez normalne korzystanie z osób zidentyfikowanych jako "materiały eksploatacyjne" (np. baterie, głowy lub części podlegających zużyciu).

Gwarancja 24 miesiące prawna jest nieważna, jeżeli:

1. Produkt przeszedł uszkodzeń kosmetycznych spowodowane niewłaściwym wykorzystaniem przeciwie do wskazówek zawartych w instrukcji.
2. Produkt ten został zmieniony i / lub zmodyfikowane.
3. Przyczyną usterki jest wynikiem złej konserwacji poszczególnych składników i / lub akcesoriów i / lub dostaw (np. Utleńniania i / lub redukcji z powodu zatrzymania wody lub innych płynów, pozostałości, które blokują czujnik, utrata żrącej cieczy z baterii).

Poniższa jest wyłączone z gwarancji prawnej 24 miesięcy:

1. Koszty związane z wymianą i / lub naprawy części podlegających zużyciu i kosztach dla rutynowej konserwacji produktu.
2. Koszty i ryzyko związane z transportem produktu do i ze sklepu, w którym został on zakupiony lub punktu gromadzenia w inny sposób upoważniony do otrzymywania produktów objętych gwarancją.
3. Ze względu na szkody powstałe w wyniku nieprawidłowej instalacji lub niewłaściwego użytkowania lub nie zgodnie z instrukcjami w instrukcji obsługi.
4. Uszkodzenia wynikające z klęsk żywiołowych, wypadków lub niekorzystnych warunkach niezgodnych z produktem.
5. Wady, które mają niewielki wpływ na wydajność produktu. Producent, dystrybutor i wszystkie strony zaangażowane w sprzedaż produktu nie ponosi odpowiedzialności za straty i szkody gospodarce jakiegokolwiek awarii. Zgodnie z obowiązującymi przepisami, producent, dystrybutor i wszystkich stron zaangażowanych w sprzedaż nie odpowiadają w żaden sposób za szkody, w tym wady, te bezpośrednie, pośrednie, utratę dochodów netto, utratę oszczędności i dodatkowe uszkodzenia i inne szczegóły, począwszy konsekwencje za szkody spowodowane przez naruszenia gwarancji, umowy, zasady odpowiedzialności, czynów niedozwolonych lub innych przyczyn, wynikających z korzystania lub niemożności korzystania z produktu i / lub papieru i dokumentów elektronicznych, w tym braku obsługi.

Aby uzyskać więcej informacji na temat usługi, odwiedź witrynę [www.nuvitababy.com](http://www.nuvitababy.com)