

FR Nuvita 1150 – Manuel du kit dentaire électrique pour bébés

Instructions de brossage :

- Mouillez la brosse et appliquez une quantité appropriée de dentifrice
- Divisez la zone orale en quatre sections : haut, bas, droite et gauche
- Placez les poils de la brosse à dents contre les dents de façon légèrement inclinée contre le bord de la gencive.
- Appuyez sur le bouton d'alimentation pour allumer la brosse à dents, puis brossez doucement
- Après avoir brossé les quatre sections, appuyez de nouveau sur le bouton d'alimentation pour éteindre la brosse à dents.
- Pour éviter les éclaboussures, éteignez votre brosse à dents avant de la retirer de la bouche en appuyant sur le bouton marche/arrêt
- Brossez chaque section pendant 30 secondes, dont 10 secondes sur les surfaces avant, arrière et de mastication.

Advertencias:

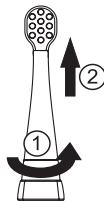
- Un parent ou adulte doit surveiller les enfants de moins de 8 ans.
- Ne jamais laisser un enfant seul avec l'un de ces accessoires dans la bouche ou la main. Ce produit n'est pas un jouet.
- Ce produit est conçu uniquement pour une utilisation à domicile, le brossage des dents, de la gencive et de la langue et non à d'autres fins.
- Ne pas ouvrir, réparer ou modifier le produit sans autorisation
- Ne pas laisser le produit dans l'eau pendant de longues périodes
- Garder le produit hors des conditions de température élevée ou de lumière du soleil directe
- Enlever la batterie si vous ne comptez pas utiliser le produit sur une période prolongée
- Consulter votre dentiste avant d'utiliser ce produit si vous avez subi une chirurgie orale ou périodontique
- Contacter votre dentiste en cas de saignement excessif suite à l'utilisation de ce produit ou si le saignement continue à se produire après 1 semaine d'utilisation
- Ne pas frapper ou cogner le produit avec trop de force.
- Utiliser ce produit comme décrit dans le manuel.
- Ne pas utiliser de têtes autres que celles recommandées par le fabricant.

Especificaciones:

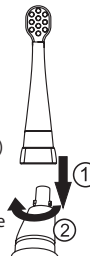
- Matériau : Nylon/ABS/TPE DuPont
- Source d'alimentation : 1x batterie AAA
- Fréquence : 16 000 coups par minute
- Durée de vie de la batterie : jusqu'à 150 jours
- Dimension du produit : 28 x 25 x 135 mm

Dans ce kit dentaire électrique, vous avez le choix entre trois têtes : brosse à dents, nettoie-langue et masse-gencive. Pour obtenir des instructions concernant le changement des têtes selon l'utilisation, voir ci-dessous.

Pour changer les têtes



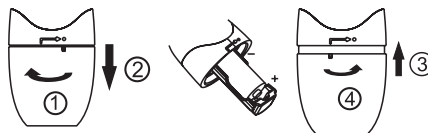
Relâchez la tête adaptable installée (brosse à dents, nettoie-langue ou nettoie-gencive) en la tournant dans le sens inverse des aiguilles (1) d'une montre puis en la tirant vers le haut (2).



Insérez la tête choisie dans l'encoche (1) et tournez-la dans le sens des aiguilles d'une montre (2) jusqu'à ce que le manche s'aligne sur les encoches intérieures de la tête de la brosse à dents/du nettoie-langue/du nettoie-gencive pour la verrouiller en place.

Sustituir la batería

- Tournez le couvercle de la batterie dans la direction (1) et tirez-le vers le bas comme illustré dans (2)
- Insérez une nouvelle batterie AAA avec les signes (-, +) bien positionnés
- Installez le couvercle de la batterie comme illustré dans (3) et tournez-le fermement comme dans (4)



Consignes de nettoyage de la langue

- Nettoyez le nettoie-langue de façon régulière avant et après l'utilisation avec de l'eau tiède.
- Placez doucement le nettoie-langue au milieu de la langue du bébé et allumez la brosse à dents. Tirez vers l'avant en appliquant une légère tension et assurez-vous que l'enfant ne montre aucun signe de gêne.
- Placez le nettoie-langue au fond de la langue et tirez-le vers l'avant.
- Éteignez l'appareil après l'utilisation.

Masse-gencive

- Nettoyez la masse-gencive de façon régulière avant et après l'utilisation avec de l'eau tiède.
- Appliquez une légère tension et un mouvement circulaire au

bord de la gencive pour masser celle-ci. Répétez l'action de dent à dent au bord de la gencive sur la surface intérieure et extérieure des dents.

Garantie - termes et conditions

Le produit est garanti 24 mois (garantie légale) contre les défauts de matériaux ou de fabrication à partir de la date indiquée dans la réception. Sont exclus de la garantie légale de 24 mois sont les parties identifiées comme "consommable" (par exemple, les piles, têtes de brosse ou de pièces d'usure). La garantie légale de 24 mois est nulle si:

1. Le produit a subi un préjudice esthétique dû à une mauvaise utilisation non conforme aux instructions dans le manuel.
2. Ce produit a été modifié et/ou falsifié.
3. La cause de l'échec est dû à un mauvais entretien des composants individuels et/ou accessoires et/ou les fournitures (par exemple l'oxydation et/ou de mise à l'échelle en raison de la rétention d'eau ou d'autres liquides, le blocage des sédiments du capteur, une fuite de liquide corrosif des batteries).

Ce qui suit est exclu de la garantie légale de 24 mois:

1. Les coûts liés au remplacement et/ou réparation de pièces d'usure ou de frais pour l'entretien ordinaire du produit.
2. Les coûts et les risques liés au transport du produit vers le magasin où vous l'avez acheté ou autrement autorisé au centre de collecte pour recevoir les produits sous garantie.
3. Les dommages causés par ou résultant de l'installation ou l'usage abusif non conforme aux les instructions du manuel d'instruction.
4. Les dommages dus aux catastrophes naturelles, aux événements accidentels ou de conditions défavorables ne sont pas compatibles avec le produit.
5. Les défauts qui ont un effet négligeable sur les performances du produit.

Le fabricant, le distributeur et toutes les parties impliquées dans la vente n'assument aucunement la responsabilité pour les pertes et les dommages économiques causés par un dysfonctionnement du produit. Conformément à la réglementation en vigueur, le fabricant, le distributeur et toutes les parties impliquées dans la vente ne répondent pas, en tout cas pour les dommages, y compris, tous les cas de dommages, y compris ceux, indirects et directs, pertes de revenus, la perte nette de l'épargne et de dégâts supplémentaires et d'autres détails conséquences allant au-delà du dommage causé par la violation de garantie, un contrat, responsabilité stricte, faute ou pour d'autres raisons, résultant de l'utilisation ou de l'impossibilité d'utiliser le produit et/ou de documents papier et électroniques, y compris le manque de service.

Pour de plus amples informations sur la visite du service d'aide de la site www.nuvitababy.com