

ES Nuvita 1150 – Manual del set para higiene bucal eléctrico para niños

Instrucciones para el cepillado:

- Humedezca las sedas y aplique una cantidad adecuada de pasta dentífrica
- Divida la zona bucal en cuatro secciones: superior, inferior, derecha e izquierda
- Coloque las sedas del cepillo sobre los dientes ligeramente inclinadas hacia el borde de las encías.
- Pulse el botón de encendido para encender el cepillo y muévalo suavemente
- Pulse otra vez el botón de encendido para apagarlo cuando haya terminado de cepillar las 4 secciones.
- Apague el cepillo pulsando el botón de encendido antes de sacarlo de la boca para evitar salpicaduras
- Cepille cada sección durante 30 segundos: 10 segundos en cada superficie, frontal, trasera y masticatoria.

Advertencias:

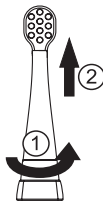
- Los niños menores de 8 años deben estar supervisados por un padre o un adulto.
- Nunca deje a un niño sin supervisión con estos accesorios en la boca o en la mano. Este producto no es un juguete.
- Este producto está diseñado exclusivamente para el uso doméstico de limpieza bucal, no lo use para otros fines.
- No abra, repare ni modifique el producto sin autorización
- No sumerja el producto en agua durante periodos prolongados
- No coloque el producto en lugares con temperaturas elevadas ni directamente bajo la luz del sol
- Extraiga la batería si no tiene previsto utilizar el producto durante un periodo prolongado
- Si se ha sometido a cirugías bucales en los últimos 2 meses, consulte con un profesional dental antes de usar este producto
- Póngase en contacto con un profesional dental si padece hemorragias excesivas después de usar este producto o si la hemorragia persiste una semana después del uso
- No golpee el producto con mucha fuerza.
- Use este producto como se describe en el manual.
- No use cabezales que no estén recomendados por el fabricante.

Especificaciones:

- Material: Nailon DuPont/ABS/TPE
- Alimentación eléctrica: 1 pila AAA
- Frecuencia: 16.000 vibraciones por minuto
- Duración de la batería: hasta 150 días
- Dimensiones del producto: 28 x 25 x 135 mm

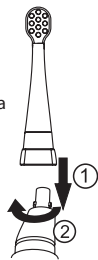
Puede utilizar tres cabezales con este set para higiene bucal eléctrico: cepillo de dientes, limpiador de lengua y masajeador de encías. Consulte a continuación las instrucciones para cambiar los cabezales específicos para cada uso.

Para cambiar los cabezales:



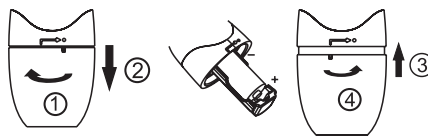
Afloje y extraiga el cabezal adaptable instalado (cepillo de dientes, limpiador de lengua o limpiador de encías) girándolo en el sentido contrario (1) a las agujas del reloj y tire de él (2).

Inserte otro cabezal en la muesca (1) y gírelo en el sentido de las agujas del reloj (2) hasta que la muesca del cuello esté alineada con las muescas interiores del cabezal de cepillo de dientes/limpiador de lengua/limpiador de encías y quede fijado.



Sustituir la batería

- Gire la tapa de la batería en la dirección mostrada en (1) y tire de ella como se muestra en (2)
- Inserte una nueva pila AAA con los polos (-, +) colocados correctamente
- Coloque la tapa de la batería como se muestra en (3) y gírela con firmeza como se muestra en (4)



INSTRUCCIONES PARA EL LIMPIADO DE LENGUA

- Limpie el limpiador de lengua con agua tibia antes y después de cada uso.
- Coloque suavemente el limpiador de lengua en el centro de la lengua del bebé y encienda el cepillo de dientes. Mueva el cepillo haciendo poca presión y asegúrese de que el bebé no sienta incomodidad.
- Coloque el limpiador de lengua en el extremo más lejano de la lengua y muévalo hacia afuera.
- Apague el dispositivo después del uso.

Masajeador de encías:

- Limpie el masajeador de encías con agua tibia antes y después de cada uso.
- Haga movimientos circulares y con poca presión en el borde de las encías para masajearlas. Repita los pasos en el borde de las encías de la parte interna y externa de cada diente.

Garantía – condiciones

Este producto tiene una garantía de 24 meses sobre los materiales y los defectos de fabricación del producto, después de la fecha de compra (mira ticket de compra).

La garantía de 24 meses no incluye daños causados por el uso habitual de objetos clasificados como material del consumo (pilas, cabezales o partes sujetas a desgaste diario).

La garantía legal de 24 meses es inválida si:

- 1.El producto tiene daños estéticos debidos a uso inadecuado del producto no conforme a las instrucciones contenidas en el manual.
- 2.El producto ha sido modificado y/o dañado.
- 3.La causa del malfuncionamiento es debida a la poca manutención de los componentes y/o accesorios y/o piezas (ej. Oxidación y/o redimensionamiento debido a retención de agua u otros líquidos, residuos que bloqueen el sensor, pérdida del líquido corrosivo de las baterías).

Los siguientes están excluidos por la garantía legal de 24 meses:

1. Costos de sustitución y/o reparación de partes sujetas a uso habitual o costes para la manutención ordinaria del producto.
2. Costes y riesgos generados por el transporte del producto desde y hacia la tienda donde ha sido comprado o centro de asistencia técnica autorizado a recibir productos en garantía.
3. Causa por daños que derivan de una incorrecta instalación o uso impropio o no en conformidad con las instrucciones del manual. Daños debidos a calamidades naturales, accidentales o
4. condiciones adversas no compatibles con el producto.
5. Defectos que tienen un efecto desdeñable sobre las prestaciones del producto.

El productor, el distribuidor y todas las partes implicadas en la venta del producto no asumen alguna responsabilidad por pérdidas y daños económicos de cualquier malfuncionamiento del producto. Según la normativa vigente, el productor, el distribuidor y todas las partes implicadas en la venta no responden en ningún caso por daños, deformidades, incluidas las directas, indirectas, pérdida de renta neta, pérdida de ahorros y daños añadidos y otros detalles o consecuencias que exceden los daños causados de la violación de la garantía, contrato, responsabilidad objetiva, ilícita u otras causas que derivan de la utilización o imposibilidad de utilizar el producto y/o documentos de papel o electrónicos, incluida la falta de servicio.

Para más informaciones sobre el servicio de asistencia, visitar el sitio www.nuvitababy.com