

# DE Nuvita 1150 – Gebrauchsanleitung für elektrische Kinderzahnbürste

## Anleitung zum Bürsten:

- Befeuchten Sie die Borsten und verwenden Sie eine angemessene Menge an Zahnpasta
- Unterteilen Sie den Mundbereich in einen oberen, unteren, linken und rechten Bereich
- Setzen Sie die Borsten der Zahnbürste in einem leichten Winkel in Richtung Zahnfleisch auf die Zähne.
- Drücken Sie den Ein-/Aus-Schalter, um die Zahnbürste einzuschalten. Bewegen Sie die Zahnbürste behutsam
- Nachdem Sie alle 4 Bereiche geputzt haben drücken Sie den Ein-/Aus-Schalter erneut, um die Zahnbürste auszuschalten.
- Um ein Spritzen zu verhindern schalten Sie die Zahnbürste durch Drücken des Ein-/Aus-Schalters aus, bevor Sie sie aus dem Mund nehmen
- Putzen Sie jeden Bereich 30 Sekunden lang, jeweils 10 Sekunden für die Vorder- und Rückseite sowie die Kaufflächen.

## Warnungen

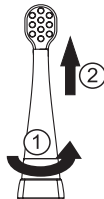
- Ein Elternteil oder ein Erwachsener sollte Kinder unter 8 Jahren beaufsichtigen.
- Lassen Sie das Kind niemals allein, wenn es eines der Zubehöriteile im Mund oder in der Hand hat. Dieses Produkt ist kein Spielzeug.
- Dieses Produkt wurde nur für das Reinigen von Zähnen, Zahnfleisch und Zunge im Hausgebrauch entworfen. Verwenden Sie es nicht für anderen Zwecke.
- Sie dürfen dieses Produkt ohne Berechtigung weder öffnen, reparieren noch verändern
- Setzen Sie dieses Produkt nicht für längere Zeit Wasser aus
- Setzen Sie dieses Produkt keinen höheren Temperaturen oder direktem Sonnenlicht aus
- Entfernen Sie die Batterie, wenn Sie das Produkt über einen längeren Zeitraum nicht verwenden
- Wenden Sie sich vor der Verwendung dieses Produkts an Ihren Zahnarzt, wenn Sie in den letzten 2 Monaten im Mund oder am Zahnfleisch operiert wurden
- Wenden Sie sich an Ihren Zahnarzt, wenn bei der Verwendung des Produkts eine starke Blutung auftritt oder nach einer Schlägen oder stoßen Sie das Produkt nicht mit großer Kraft.
- Verwenden Sie dieses Produkt nur wie in der Anleitung beschrieben.
- Verwenden Sie keine anderen Aufsätze als die vom Hersteller empfohlenen.

## Especificaciones:

- Matériau : Nylon/ABS/TPE DuPont
- Source d'alimentation : 1x batterie AAA
- Fréquence : 16 000 coups par minute
- Durée de vie de la batterie : jusqu'à 150 jours
- Dimension du produit : 28 x 25 x 135 mm

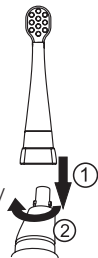
Dans ce kit dentaire électrique, vous avez le choix entre trois têtes : brosse à dents, nettoie-langue et masse-gencive. Pour obtenir des instructions concernant le changement des têtes selon l'utilisation, voir ci-dessous.

## Die aufsätze auswechseln:



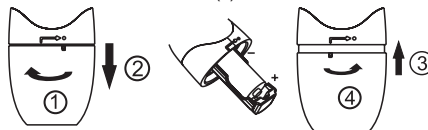
Lösen und entfernen Sie den gerade angebrachten Aufsatz (Zahnbürste, Zungenreiniger oder Zahnfleischreiniger), indem Sie ihn gegen den Uhrzeigersinn (1) drehen und dann nach oben abziehen (2).

Stecken Sie den gewünschten Aufsatz in die Kerbe (1) und drehen Sie ihn im Uhrzeigersinn (2), bis die Kerbe am Hals mit den inneren Kerben der Zahnbürste/Zahnfleischreiniger/Zungenreiniger einrasten.



## Anleitung zum zungenreinigen

- Drehen Sie die Batterieabdeckung in Richtung (1) und ziehen Sie sie nach unten wie unter (2)
- Legen Sie eine neue AAA-Batterie ein. Achten Sie auf die richtige Positionierung der Pole (+, -)
- Setzen Sie die Batterieabdeckung wieder wie unter (3) ein und drehen Sie sie wie unter (4) fest



## Anleitung zum zungenreinigen:

- Reinigen Sie den Zungenreiniger regelmäßig vor und nach der Anwendung mit warmem Wasser.
- Platzieren Sie den Zungenreiniger sanft in der Mitte der Zunge des Babys und schalten Sie die Zahnbürste ein. Ziehen Sie ihn mit leichtem Druck nach vorne und stellen Sie sicher, dass das Kind keinerlei Unbehagen zeigt.
- Platzieren Sie den Zungenreiniger ganz hinten auf der Zunge und bewegen Sie ihn nach vorne.
- Schalten Sie das Gerät nach der Verwendung ab.

## Zahnfleischmassageaufsatz

- Reinigen Sie den Zahnfleischmassageaufsatz regelmäßig vor und nach dem Gebrauch mit warmem Wasser.
- Massieren Sie das Zahnfleisch mit einem leichten Druck und

kreisenden Bewegungen am Zahnfleischrand. Wiederholen Sie dies bei jedem Zahn am Zahnfleischrand an der Innen- und Außenseite der Zähne.

## GARANTIE – KUNDENBEDINGUNGEN UND BEDINGUNGEN

In Zustimmung mit laufenden Vorschriften hat das Produkt eine Garantie von 24 Monaten (gesetzliche Garantie). Die Garantie startet am Tag des Kaufdatums auf ihrem Beleg und haftet für Material- oder Produktionsfehler.

Ausgeschlossen der gesetzlichen 24 Monatsgarantie sind Verbrauchermaterialien (Bsp. Batterien, Bürstenköpfe und Verschleißteile).

Die gesetzliche Garantie von 24 Monaten erlischt wenn:

1. Das Produkt unzulässig verändert wurde und dadurch einen ästhetischen Schaden aufweist, der nicht in Einklang mit der Bedienungsanleitung ist.
2. Das Produkt wurde verändert und /oder manipuliert.
3. Die Störungsursache ist durch eine schlechte Behandlung des Gegenstandes entstanden. (Bsp. Oxidation oder die Farbe blättert auf Grund von Wassereinfluss oder anderen Flüssigkeitseinflüssen ab, Schmutz blockiert die Einheiten oder Batterieflüssigkeit läuft aus).

Ce qui suit est exclu de la garantie légale de 24 mois:

1. Les coûts liés au remplacement et/ou réparation de pièces d'usure ou de frais pour l'entretien ordinaire du produit.
2. Les coûts et les risques liés au transport du produit vers le magasin où vous l'avez acheté ou autrement autorisé au centre de collecte pour recevoir les produits sous garantie.
3. Les dommages causés par ou résultant de l'installation ou l'usage abusif non conforme aux instructions du manuel d'instruction. Les dommages dus aux catastrophes naturelles, aux événements
4. accidentels ou de conditions défavorables ne sont pas compatibles avec le produit.
5. Les défauts qui ont un effet négligeable sur les performances du produit.

Le fabricant, le distributeur et toutes les parties impliquées dans la vente n'assument aucunement la responsabilité pour les pertes et les dommages économiques causés par un dysfonctionnement du produit. Conformément à la réglementation en vigueur, le fabricant, le distributeur et toutes les parties impliquées dans la vente ne répondent pas, en tout cas pour les dommages, y compris, tous les cas de dommages, y compris ceux, indirects et directs, pertes de revenus, la perte nette de l'épargne et de dégâts supplémentaires et d'autres détails conséquences allant au-delà du dommage causé par la violation de garantie, un contrat, responsabilité stricte, faute ou pour d'autres raisons, résultant de l'utilisation ou de l'impossibilité d'utiliser le produit et/ou de documents papier et électroniques, y compris le manque de services.

Pour de plus amples informations sur la visite du service d'aide de la site [www.nuvitababy.com](http://www.nuvitababy.com)