

BG Nuvita 1150 – Kit зъбна хигиена

Инструкции за четкане:

- Навлажнете влакната и поставете достатъчно количество паста за зъби
- Разделете устната кухина на четири области - горна, долна, дясна и лява
- Поставете четката върху зъбите под лек ъгъл към линията на венците.
- Натиснете бутона на захранването, за да включите четката за зъби и внимателно я движете
- След като почистите четирите области, натиснете отново бутона на захранването, за да изключите четката за зъби.
- За да избегнете пръскане, изключвайте четката за зъби от бутна вкл./изкл., преди да я извадите от устата
- Четкайте всяка от областите по 30 секунди, като отделяте по 10 секунди на предната, задната и горната част на дъвкателните повърхности.

Предупреждения:

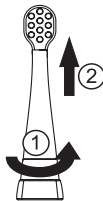
- Необходимо е родителите или възрастните да наблюдават децата на възраст под 8 години.
- Никога не оставяйте децата сами с аксесоарите в устата или в ръката. Продуктът не е играчка.
- Той е предназначен за използване у дома за почистване само на зъбитеи венците. Не използвайте за други цели.
- Не отваряйте, не ремонтирайте и не променяйте продукта без да сте упълномощени
- Не поставяйте продукта във вода за продължителен период от време
- Не излагайте на висока температура или на непосредствена слънчева светлина
- Извадете батерията, ако нямате намерение да използвате продукта за продължителен период от време
- Консултирайте се със стоматолог преди да използвате продукта, ако сте претърпели хирургична намеса в устата или на венците през предишните 2 месеца
- Се със стоматолог при наличие на обилно кървене след използване на продукта, или ако кървенето продължава след 1 седмица употреба
- Не подлагайте устройството на силни удари.
- Използвайте продукта, както е описано в настоящото ръководство.
- Не използвайте други крайници, освен препоръчаните от производителя.

Спецификации:

- Материал: DuPont Nylon/ABS/TPE
- Захранване: 1 батерия AAA
- Честота: 16 000 движения в минута
- Експлоатационен живот на продукта: до 150 дни
- Размер на продукта: 28 x 25 x 135 mm

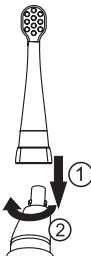
Тази електрическа четка за зъби позволява използването три накрайника, а именно - четка за зъби, приставка за почистване на език и масажор за венци. Вижте по-долу инструкцията за смяната на накрайниците в зависимост от употребата.

ЗА ДА СМЕНИТЕ НАКРАЙНИКА:



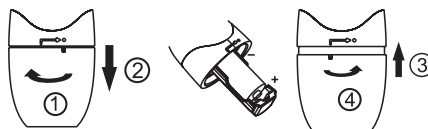
Освободете и отстранете поставения накрайник (четка за зъби, приставка за почистване на език или масажор за венци), като го завъртите по посока на часовниковата стрелка, докато прорезът върху шийката съвпадне с вътрешните прорези на четката за зъби/масажора за венци/приставката за почистване на език и накрайникът се блокира на място.

Поставете другия накрайник в гнездото и го завъртете по посока на часовниковата стрелка, докато прорезът върху шийката съвпадне с вътрешните прорези на четката за зъби/масажора за венци/приставката за почистване на език и накрайникът се блокира на място.



Смяна на батерията

- Завъртете капака на отделението за батерии, както е показано (1), и го издърпайте надолу (2)
- Поставете нова батерия AAA с правилно позиционирани изводи (-, +)
- Поставете капака на отделението за батерии (3) и го завъртете плътно до (4).



ИНСТРУКЦИИ ЗА ПОЧИСТВАНЕ НА ЕЗИКА

- Почиствайте редовно приставката за почистване на език с топла вода преди и след употреба.
- Внимателно поставете приставката за почистване на език в центъра на езика на бебето и включете четката за зъби.
- Лек притискане издърпайте напред и се уверете, че детето не изпитва дискомфорт.
- Поставете приставката за почистване на език в далечния край на езика и движете напред.
- Изключете уреда след употреба.

МАСАЖОР ЗА ВЕНЦИ

- Почиствайте редовно масажора за венци с топла вода преди и след употреба.
- Масажирайте венците с кръгообразни движения, като прилагате лек натиск. Масажирайте последователно венца на всеки зъб, от вътрешната и от външната страна.

Гаранция

В съответствие с действащата нормативна уредба, продуктът има 24 месеца правна гаранция, която включва дефекти в материалите или производството, считано от датата, посочена в разписката. Изключени от законовата гаранция от 24 месеца, са "консумативи" (например, батерии или части подложени на износване). Законовата гаранция от 24 месеца, е невалидна, ако:

1. Продуктът е бил подложен на неправилно експлоатация не в съответствие с указанията в инструкцията.
2. Този продукт е модифициран и / или подправен.
3. Причината за повредата се дължи на лоша поддръжка на отделните компоненти и / или принадлежности.

Следното се изключва от правната гаранция от 24 месеца :

1. Разходи, свързани с подмяна, ремонт на частите, подложени на износване или разходи за текуща поддръжка на продукта.
2. Разходите и рисковете, свързани с транспортирането на продукта до и от магазина, от който сте закупили продукта.
3. Щетите, причинени от или в резултат на неправилна инсталация или неправилно използване не в съответствие с указанията в инструкциите за употреба.
4. Щети, причинени от природни бедствия, от случайни събития или неблагоприятни условия.
5. Дефекти, които имат незначителен ефект върху ефективността на продукта.

Производителят, дистрибуторът и всички страни, участващи в продажбата не поемат никаква отговорност за загуби и икономическите вреди от неизправности на продукта.